

SECRETARIA MUNICIPAL DE EDUCAÇÃO
ATIVIDADES COMPLEMENTARES DE ESTUDO – COVID 19
ROTEIRO DE ATIVIDADES COMPLEMENTARES DE ESTUDO – COVID 19

ESCOLA MUNICIPAL GERALDA CHAVES TIRADENTES

PROFESSOR: ADRIANA REGINA

COMPONENTES CURRICULARES: LÍNGUA PORTUGUESA, MATEMÁTICA E PSICOMOTRICIDADE

TURMA: SALA DE RECURSOS – 1º ANO

PERÍODO DE REALIZAÇÃO: 15/03 A 18/03

ALUNO (A): _____

Senhores pais e responsáveis

No roteiro a seguir estão as atividades e todas as orientações para sua execução. Tudo está descrito de forma simples. Mas se houver alguma dúvida podem entrar em contato comigo pelo *Whatsapp*, estarei à disposição para ajudar.

Seu filho deverá realizar todas as atividades **nas folhas impressas**. Cuidem-se e cuidem de sua família. Em breve tudo estará bem.

Um abraço,











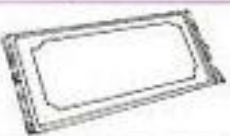



Professora Adriana Regina

APRESENTAÇÃO DO PROFESSOR	OLÁ QUERIDO (A) ALUNO (A)! VOCÊ DEVERÁ OUVIR O ÁUDIO EXPLICATIVO QUE ESTÁ DISPONÍVEL EM NOSSO GRUPO PARA REALIZAR AS ATIVIDADES.
O QUE VOCÊ VAI ESTUDAR:	- JOGO DA RIMA - AMARELINHA - MONTAGEM DE QUEBRA - CABEÇA - AMARRAR O CADARÇO
PARA QUE VAMOS ESTUDAR ESSES CONTEÚDOS?	- RECONHECER AS IMAGENS QUE RIMAM - TRABALHA A COORDENAÇÃO MOTORA E A SEQUÊNCIA NUMÉRICA - EXERCITA A MEMÓRIA VISUAL - DESENVOLVE A MOTRICIDADE FINA
ATIVIDADE PARA REALIZAR ESSA ATIVIDADE VOCÊ PRECISARÁ DE ALGUNS MATERIAIS:	AS ATIVIDADES SERÃO REALIZADAS COM MATERIAL IMPRESSO, PROPOSTOS NOS ROTEIROS ENVIADOS PARA OS ALUNOS.



PALAVRAS COMBINADAS

- **LIGUE AS PALAVRAS QUE RIMAM. JÁ COMECEI!**


 PANELA	 GATO
 BONECA	 FOGO
 GAVETA	 FOGUETE
 RATO	 SEREIA
 JOGO	 MALETA
 TAPETE	 CANECA
 BALEIA	 JANELA

BRINCADEIRA DE AMARELINHA

VAMOS BRINCAR DE AMARELINHA? O RESPONSÁVEL PODE ESTAR DESENHANDO NO CHÃO OU COLANDO COM FITA ADESIVA. APROVEITE PARA OBSERVAR OS NÚMEROS DELA E JUNTOS IRÃO REALIZAR A BRINCADEIRA PULANDO COM UM PÉ E DOIS PÉS.



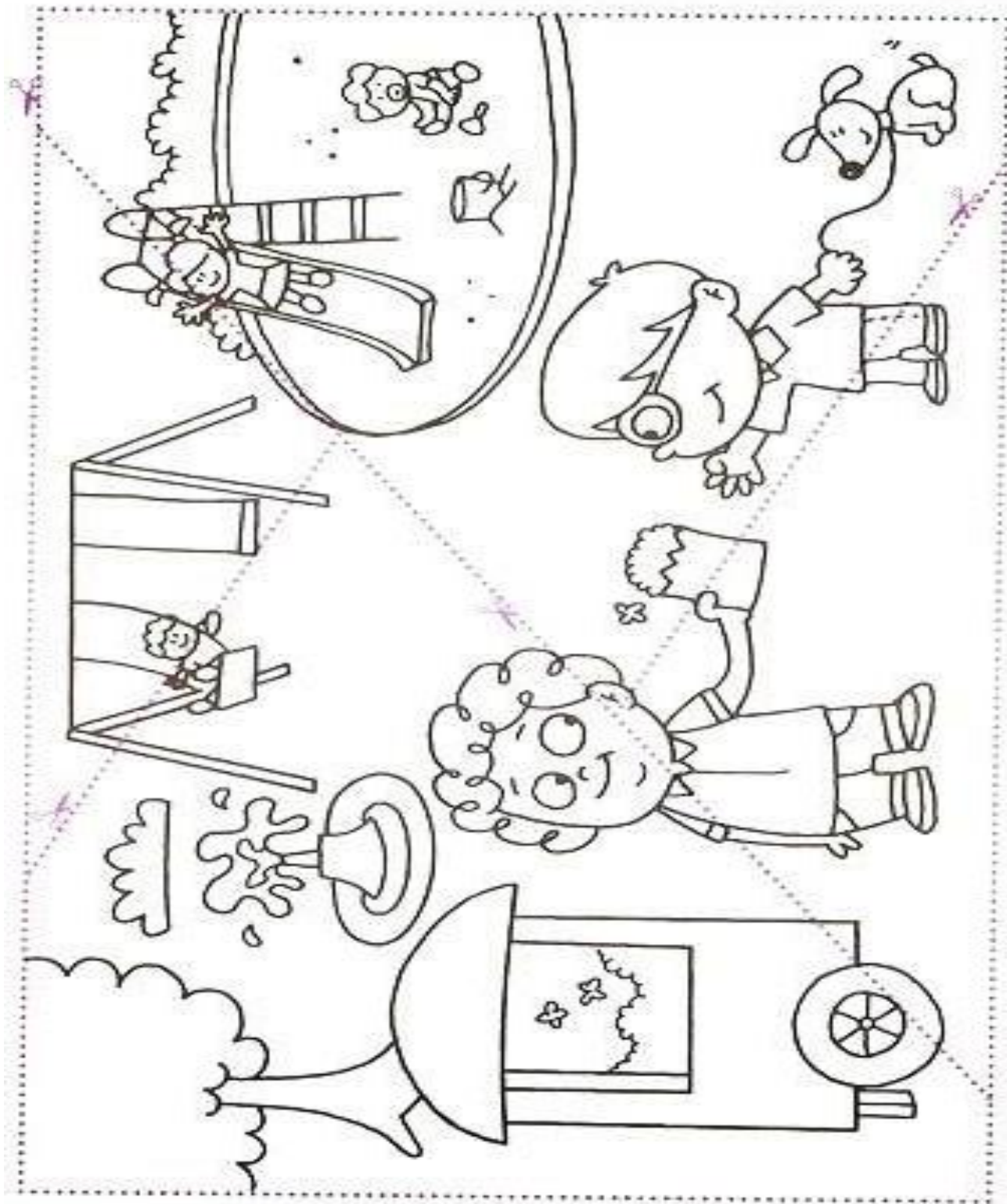
AGORA COLOQUE OS NÚMEROS EM SEQUÊNCIA NA AMARELINHA DA IMAGEM ABAIXO





QUEBRA – CABEÇA:

PINTE O DESENHO, RECORTE NO PONTILHADO E COLE MONTANDO O QUEBRA CABEÇA NA FOLHA SEGUINTE.





**Prefeitura
de Rolândia**



SECRETARIA MUNICIPAL DE EDUCAÇÃO
ATIVIDADES COMPLEMENTARES DE ESTUDO – COVID 19

MONTE E COLE AQUI SEU QUEBRA – CABEÇA.

AMARRANDO O CADARÇO

PINTE A IMAGEM DO TÊNIS. EM SEGUIDA PEÇA PARA UM ADULTO FURAR OS CÍRCULOS DOS DESENHOS DA IMAGEM DO TÊNIS COM UM LÁPIS OU COM UMA TESOURA, E TAMBÉM COLOCAR NA FORMA CORRETA DE UM TÊNIS REAL UM BARBANTE OU UM CADARÇO VELHO, FITAS O QUE TIVEREM EM CASA, PARA VOCÊ EM SEGUIDA AMARRAR. DEPOIS DESAMARRE E AMARRE NOVAMENTE. DEIXE O TÊNIS DA FOLHA AMARRADINHO PARA ENTREGAR PARA SUA PROFESSORA, NÃO ESQUEÇA DE APERTAR FORTE O NÓ DO LAÇO PARA ELE NÃO DESAMARRAR.

